

Děti neplní povinnou školní docházku

Vážení rodiče a milé děti třídy 4. M Kuřátka,






tento týden si budeme povídat o pohádkách a budeme plnit k tomu tématu dané úkoly. Věříme, že se budou líbit. Máme z vás radost a chválíme vás.

Vaše učitelky: Radvana Opletalová a Olga Malasková

Týden: 12. 4. – 16. 4. 2021

Téma: Kniha přítel člověka

Den	Vzdělávací nabídka	Činnosti
12. 4.	Práce s literárními texty, s obrazovým materiálem	<ul style="list-style-type: none">- Vykreslování omalovánky pohádky „ O Koblížkovi“- Poslech pohádky- Vyprávění pohádky podle obrázků
13. 4.	Kognitivní činnosti Zdravotně zaměřené činnosti	<ul style="list-style-type: none">- Hledáme písmenko (vyhledávání obrázků)- Pracovní list: Tužky - Výskok z místa jako zajíček
14. 4.	Setkávání s pozitivními vzory vztahů a chování Cvičení postřehu, koncentrace pozornosti	<ul style="list-style-type: none">- Poslech pohádky: O kostce, která se rozhněvala - Pracovní list: Hrajeme si s čísly
15. 4.	Činnosti zaměřené na vytváření (chápání) pojmů a osvojování poznatků	<ul style="list-style-type: none">- Domino (vystříhat, seskládat)- Pojmenovat obrázky, vytleskat ,vyznačit
16. 4.	Aktivity přibližující dítěti morální hodnoty	<ul style="list-style-type: none">- Zhlédnutí loutkové pohádky „ Perníková chaloupka https://youtu.be/eQvRjdd667g- Kresba pohádky (kresba postavy)



2. Koblížek ležel na okně. Ležel a ležel, až mu začala být dlouhá chvíle. Najednou hop – skočil z okna dolů a kutálel se po cestičce pryč.

O KOBLÍŽKOVĚ

1. Žili byli babička a dědeček. Jednou se babička rozhodla, že usmaží dědečkovi koblížek. Usmažila ho na másle a dala ho na okno vychladnout.

4. U lesa potkal vlka. „Koblížku, koblížku, já tě sním!“ povídá vlk. „Nejez mě, vlku, já ti zazpívám písničku:

Já koblížek, koblížek,
na másle smažený,
na okénku chlazený,
dědečkovi jsem utekl,
babičce jsem utekl,
zajíčkoví jsem utekl
a tobě, vlku, taky uteču.“

A kutálel se dál.

3. Cestou potkal zajíčka. „Koblížku, koblížku, já tě sním!“ povídá zajíček. „Nejez mě, zajíčku, já ti zazpívám písničku:

Já koblížek, koblížek,
na másle smažený,
na okénku chlazený,
dědečkovi jsem utekl,
babičce jsem utekl
a tobě, zajíčku, taky uteču.“

A kutálel se dál.

6. U potoka potkal lišku. „Koblížku, koblížku, já tě sním!“ „Nejez mě, liško, já ti zazpívám písničku:

Já koblížek, koblížek,
na másle smažený,
na okénku chlazený,
dědečkovi jsem utekl,
babičce jsem utekl,
zajíčkoví jsem utekl,
vlkovi jsem utekl,
medvědovi jsem utekl
a tobě, liško, taky uteču.“

„Jsem už příliš stará, koblížku, málo tě slyším. Sedni si mi na čumáček a zazpívej mi svoji písničku ještě jednou.“ Koblížek vyskočil lišce na čumáček a začal zpívat:

„Já koblížek, koblížek,
na másle smažený....“
Najednou liška –CHRAMST– a koblížek snědla.

5. Na louce potkal medvěda. „Koblížku, koblížku, já tě sním!“ „Nejez mě, medvěde, já ti zazpívám písničku:

Já koblížek, koblížek,
na másle smažený,
na okénku chlazený,
dědečkovi jsem utekl,
babičce jsem utekl,
zajíčkoví jsem utekl,
vlkovi jsem utekl
a tobě, medvěde, taky uteču.“

A kutálel se dál.

Hledáme písmenko

Mravenci se dorozumívají dotyky tykadél, včely tanečkem a my lidé slovy.


Možná jste si už všimli, že některá slova jsou krátká a jiná zase dlouhá, že některá vyslovíte snadno a na jiných si polámete jazyk. Také jste si určitě všimli, že každé slovo je taková krátká písnička.



- Zapslouchej se do těchto slov: závěva, zeč, zajíc, záhon. Seřaď je tak, aby dohromady dávala smysl.
- Řekni, co vidíš pod lupou a co mají tyto různé věci společného.
- Vyprávěj, co vidíš na velkém obrázku, a zkus vyhledat ještě některá další slova, která začínají hláskou Z.

Ilustrace: GABRIEL FLICK





0 , KTERÁ SE ROZHŇĚVALA

Byla jednou jedna  , která bydlela s barevnými  v 
s nápisem Člověče nezlob se. Byla by docela spokojená, kdyby  s hrou
byla pěkně uložená ve  nebo na  . Jenomže patřila
dvěma  , Pět'ovi a Pavlíkovi, a ti byli pěkně nepořádní. 
si vůbec neuklízeli  , jejich  a  se válely po podlaze
a  nebyly v  , ale vysypané na dně  . A protože
nedávali pozor ani na Člověče nezlob se, ocitla se naše  tu pod 
tu za  , a jednou skončila dokonce v  ! To když si šel 
během hry pro  . Ale ta hodina, kterou strávila v  , než ji našla 
a vrátila ji do  ,  pěkně dopálila. Rozhodla se, že na 
vyzraje. A taky že vyzrálal! Když s ní  nebo  hráli, padala jim od té
doby vždycky jenom  . A taková hra nestojí za nic!
A co ty? Nepadá ti při Člověče nezlob se taky nápadně často  ?



Hrajeme si s čísly

Zkus si psaní čísla 5 – polož hrot tužky na černý puntík a obtáhni přerušované čáry několikrát ve směru šipek.
Spoj číslo 5 čarou se všemi obrázky, na kterých je pět věcí, podle vzoru.



Zakroužkuj stavby, které Honza postavil z pěti kostek. Kolik jich je?



Najdi v hromadě pět čísel 5. Vypočítej příklady. Obrázky ti napovědí.



$$3 + 2 =$$



$$5 - 1 =$$





Písmenkové domino

	K		Ž		L
	D		P		O
	Z		K		P
	H		R		V
	M		U		B
	K		J		Ž
	O		A		T
	V		P		S
	A		K		D

Domino si nejprve rozstříhej (podle šipek) a pak kartičky zamíchej. Potom se je snaž srovnat do řady tak, aby za písmenem následoval obrázek označující slovo, které začíná právě tímto písmenkem.

